Comment configurer un compte sur le site 2AUTA

A partir de la page d'accueil du site 2AUTA https://2auta.assoconnect.com , cliquez sur le menu « SE CONNECTER » ou connectez-vous directement à l'adresse https://2auta.assoconnect.com/membres/connexion

1er cas ; vous êtes déjà adhérent 2AUTA mais vous n'avez pas configuré votre compte personnel

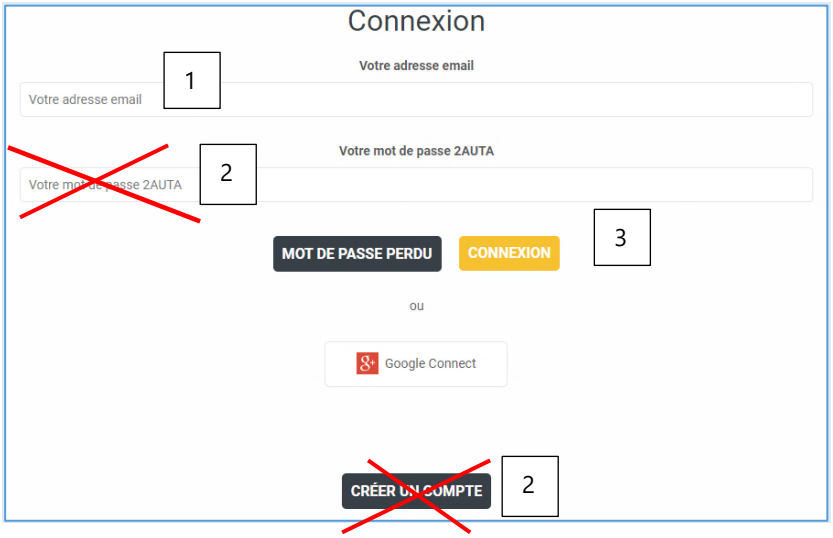

1 Saisissez votre adresse mail

2 Attention : Ne renseignez pas votre mot de passe.
Ne cliquez pas sur « Créer un compte ».

3 Cliquez sur « Connexion »

➔ Une nouvelle page s'ouvre.

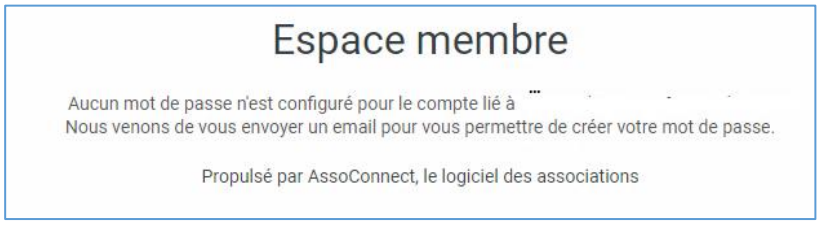

Allez sur votre boîte mail et suivez les instructions.

2ème cas ; vous n'êtes pas adhérent 2AUTA

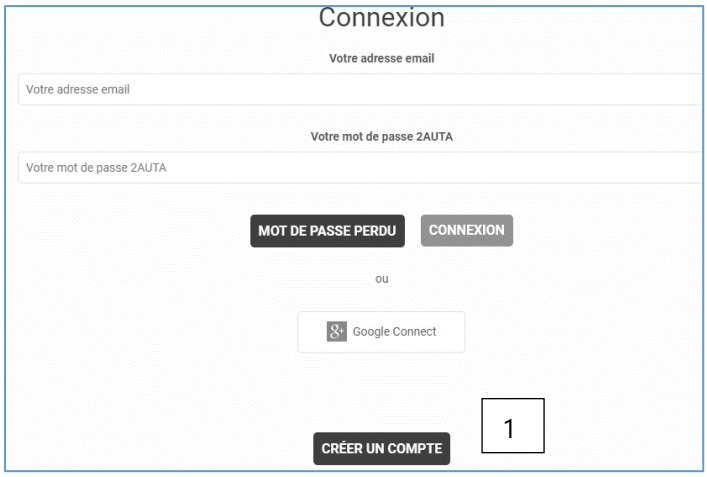

1 Cliquez en bas de la page sur « Créer un compte ».

➔ Une fenêtre s'ouvre

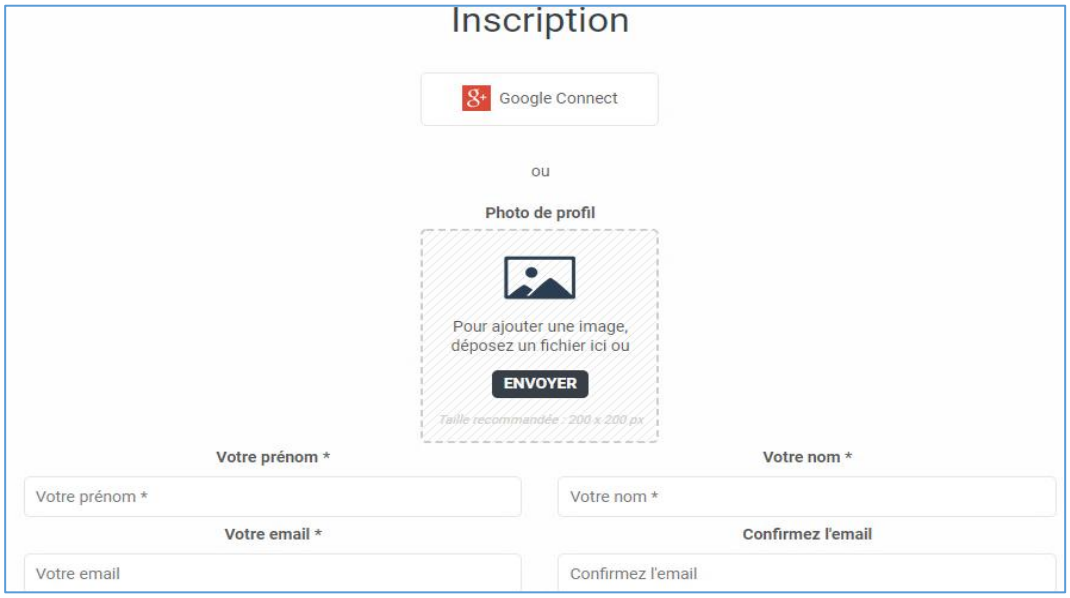

Saisissez les informations et laissez-vous guider.